

Памятка по получению доступа сотрудников кафедр к электронным библиотечным системам

Национальный исследовательский Московский государственный строительный университет предоставляет преподавателям и обучающимся доступ к сторонним электронно-библиотечным системам (ЭБС):

- [IPR SMART](#);
- [Datalib](#);
- [«Юрайт»](#);
- [«Лань»](#);
- [«Консультант студента»](#);
- [BOOK.RU](#);
- [Znanium.com](#);
- [Grebennikon](#).

Список всех указанных ЭБС, а также ссылки для входа и инструкции имеются на сайте НИУ МГСУ на [странице электронных ресурсов библиотеки](#).

Зарегистрироваться в любой из указанных ЭБС можно двумя способами:

1. с компьютера университета в любом из читальных залов НТБ (идентификация происходит по IP-адресу НИУ МГСУ) и как правило не требует от пользователя дополнительных действий, кроме обычной регистрации (заполнения пользовательских данных на сайте ЭБС);
2. удаленно с любого компьютера, предварительно запросив регистрационные данные в НТБ по адресу электронной почты library@mgsu.ru. В сообщении необходимо указать Ваши ФИО, должность и кафедру. Процедура удаленной регистрации немного отличается от регистрации в стенах вуза необходимостью подтверждать привязку к НИУ МГСУ. Эта процедура в каждой ЭБС имеет свои особенности.

Рассмотрим процесс регистрации подробнее для каждой из ЭБС.

[ЭБС IPR SMART](#)

На сайте www.iprbookshop.ru в правом верхнем углу расположен блок авторизации «Личный кабинет».

The image shows a browser window with the URL <https://www.iprbookshop.ru>. The website header features the IPR SMART logo on the left, which includes the text "IPR SMART" and "ВСЕ КонтЕНТ ЭБС IPR BOOKS". To the right of the logo is a blue button labeled "↻ ВЕРСИЯ ДЛЯ СЛАБОВИДЯЩИХ" and a white button labeled "➔ ЛИЧНЫЙ КАБИНЕТ", which is circled in orange. A notification bell icon is located to the right of the "ЛИЧНЫЙ КАБИНЕТ" button. Below the header is a large blue banner with the text "IPR SMART" in white. At the bottom of the banner, there are two white boxes: one on the left with the text "ЗАЯВКА НА БЕСПЛАТНЫЙ ТЕСТОВЫЙ ДОСТУП" and one on the right with the text "ЦИФРОВОЙ ОБРАЗОВАТЕЛЬНЫЙ РЕСУРС – БИБЛИОТЕЧНАЯ СИСТЕМА И УДОБНЫЕ ИНСТРУМЕНТЫ ДЛЯ ОБУЧЕНИЯ И". At the very bottom of the page, there is a small line of text: "Этот сайт использует «cookies». Условия использования «cookies» см. в Пользовательском соглашении. Также сайт использует инструменты для сбора технических".

Для входа в систему необходимо ввести полученные в библиотеке логин и пароль.



АВТОРИЗАЦИЯ НА ПЛАТФОРМЕ IPR SMART

Уважаемые пользователи! Рады представить образовательный ресурс IPR SMART — цифровую библиотеку и удобные сервисы для учебы и преподавания.

IPR SMART — это доступная Вашему университету и хорошо знакомая электронно-библиотечная система, но с новыми возможностями.

Если Вы уже регистрировались, Вы можете войти в систему под имеющимися логинами и паролями и получить доступ к своей личной студенческой или преподавательской библиотеке по старым ссылкам.

Если у вас есть код приглашения, либо Вы хотите создать учетную запись с выбором своей организации, зарегистрируйтесь!

Используйте email-адрес, указанный вами при персональной регистрации или данные, предоставленные вашему учебному заведению для регистрации

Запомнить меня

[Забыли пароль?](#)

Авторизоваться

[Войти через FEDURUS](#)

Если у вас есть код приглашения, либо вы хотите создать учетную запись с выбором своей организации

Зарегистрируйтесь!

После авторизации под полученными в библиотеке учетными данными система отправит вас на страницу прохождения персональной регистрации. Выберите тип участия «Преподаватель» и заполните предлагаемые поля.

М И С У национальный исследовательский МОСКОВСКИЙ ГОСУДАРСТВЕННЫЙ СТРОИТЕЛЬНЫЙ УНИВЕРСИТЕТ

Интуитивный поиск изданий...

По любому слову По точному совпадению

личный кабинет

ИЗДАНИЯ ЖУРНАЛЫ АУДИО ВИДЕО ФОНДЫ ИНФОРМАЦИЯ

Выберите тип пользователя:

- Студент
- Аспирант
- Преподаватель**
- Другое

Уже регистрировались?

АВТОРИЗОВАТЬСЯ

ДОБРО ПОЖАЛОВАТЬ В СИСТЕМУ ПЕРСОНАЛЬНОЙ РЕГИСТРАЦИИ ПОЛЬЗОВАТЕЛЕЙ IPR SMART.

Специально для наших пользователей мы разработали модуль персональной регистрации, после прохождения которой становятся доступными дополнительные возможности при работе в системе.

На данную страницу участники попадают автоматически при указании при авторизации соответствующего логина и пароля.

Данные, которые требуются для регистрации определяются электронно-библиотечной системой в зависимости от настроек, указанных организацией-подписчиком. Они требуются для более детализированных отчетов и для Вашей идентификации с целью наделения вас расширенным функционалом.

Для прохождения регистрации выберите слева соответствующий тип пользователя и заполните все необходимые поля открывшейся формы. Если вы уже регистрировались в системе ранее или авторизованы автоматически в Вашем вузе, нажмите кнопку "Авторизация", вы будете перемещены на форму входа.

Если вы еще не прошли персональную регистрацию, то укажите Ваши данные и нажмите кнопку "Зарегистрироваться". После этого вам будет отправлено сообщение на адрес электронной почты, указанный при регистрации, содержащее сведения об учетной записи, а также ссылку на страницу авторизации.

Введите ваши логин/пароль на данной странице или в блоке авторизации в правом верхнем углу, появляющемся при клике соответствующей кнопки. Ваш логин — это email-адрес, указанный Вами. Ваш пароль в письме от системы.

Убедительно просим не передавать Ваши данные третьим лицам, под одной учетной записью одновременно сможет работать только 1 человек. При нарушении условий пользовательского соглашения пользователем, администрация оставляет за собой право заблокировать такого пользователя.

Выберите тип пользователя:

Студент
Аспирант
Преподаватель
Другое

Уже регистрировались?

АВТОРИЗОВАТЬСЯ

ЗАПОЛНИТЕ ДАННЫЕ

Ф.И.О. (полностью) * Петров Иван Сергеевич

E-mail *

Телефон +7 () - - - -

Дата рождения 18.09.2003

Дополнительные сведения о месте учебы, работы, достижения

Подразделение * ИНСТИТУТ АРХИТЕКТУРЫ И ГРАДОСТРОИТЕЛЬСТВА (ИА

Кафедра (подразделение)* Базовая кафедра градостроительства

Должность

Ученая степень

Придумайте пароль: Не менее 6 символов... Можно оставить поля пустым

Повторите ввод пароля: Во избежание ошибок

Согласен с условиями пользовательского соглашения

Согласен на обработку своих персональных данных и подтверждаю подписание настоящего Соглашения

ЗАРЕГИСТРИРОВАТЬСЯ ОЧИСТИТЬ ФОРМУ

После этого на экране откроется окно, где будут отражены ваши имя пользователя и пароль (они также будут отправлены на указанный вами адрес электронной почты), под этими данными вы сможете работать в ЭБС в течение всего срока подписки.

Для расширения подписки (в том случае, когда для работы вам требуются отдельные издания или коллекции, которые недоступны в рамках существующей подписки) необходимо подать в ЦРОП заявку по установленной в НИУ МГСУ форме, аналогично тому, как происходит в случае с

печатными изданиями. Форму заявки можно скачать на [странице электронных ресурсов библиотеки](#). Подача заявки позволит учесть ваши пожелания и потребности в литературе.

Аналогичным образом и с теми же регистрационными данными можно авторизоваться на электронной платформе [Datalib](http://datalib.ru) (<http://datalib.ru>), поскольку эта платформа является частью экосистемы IPR.

DataLIB

Авторизация

Используйте email-адрес, указанный вами при персональной регистрации или данные, предоставленные вашему учебному заведению для регистрации

Е-mail или логин:

Пароль:

Запомнить меня

[ЭБС «Юрайт»](#)

1. На сайте <https://urait.ru/> нажать на значок «Вход / регистрация» или «Личный кабинет» в правом верхнем углу.

18 сентября 2023 51 043 +57 Преподаватели 493 012 +1024 Студентов

Версия для слабовидящих Вход / Регистрация

Каталог Как купить Преподавателям Студентам Учебным заведениям Обучение преподавателей Новости Помощь

Вебинар: «Юрайт для администраторов и библиотекарей. Вебинар 2: цифровая активность» Начало 19.09.2023 в 10:00 МСК Записаться

Зарегистрируйтесь или Войдите чтобы получить доступ к функционалу платформы

ОНЛАЙН-КОНФЕРЕНЦИЯ
Цифровой учебный контент: создание, выбор, апробация
27 сентября 2023

ЮРАЙТ.ОКО
Входное тестирование
Проверьте новых студентов по 34 дисциплинам

1 МИНУТА – ТЫСЯЧА ВОЗМОЖНОСТЕЙ
Регистрация на платформе
Пройдите короткую регистрацию и откройте возможности нашей платформы

5 030 курсов и 10 671 учебник

2. Нажать на слово «Регистрация»

Вход

[Регистрация](#)

Эл. почта

Введите эл. почту

Пароль [Забыли пароль?](#)

Введите пароль

Войти

Войти через ФЕДУРУС

или

VK Odnoklassniki X Yandex Google

3. Выбрать роль «Преподаватель».

Регистрация Уже зарегистрированы? [Войти](#)

Для доступа к Образовательной платформе «Юрайт» нужно зарегистрироваться

1. Выберите вашу роль:

Преподаватель Студент Библиотекарь

Возможности преподавателя

- ✓ Доступ к коллекции курсов вашей организации и подборки учебников по дисциплинам
- ✓ Рабочие программы по дисциплинам
- ✓ Электронные заявки на приобретение учебников в библиотеку учебного заведения
- ✓ Методические и информационные вебинары для преподавателей

4. Ввести адрес электронной почты, которая будет использоваться в качестве логина для входа на платформу. Выбрать учебное заведение, подразделение, если оно есть, и дисциплины, которые вы преподаете. Ввести фамилию, имя и отчество, пол и номер телефона.
5. Поставить галочки согласия на публикацию цифровой активности и о том, что хотите получать новости и материалы платформы. Нажать кнопку «Зарегистрироваться».
6. На указанную почту вам придет письмо с логином и паролем. Необходимо либо нажать кнопку «Подтвердить регистрацию», либо перейти по ссылке из письма, чтобы подтвердить вашу электронную почту.

Если вы регистрировались в ЭБС «Юрайт» не в стенах вуза (т.е. не с IP-адреса НИУ МГСУ), далее необходимо подтвердить роль в учебном заведении. Это можно сделать 3 способами:

1 способ: подтверждение по IP – авторизуйтесь на платформе с компьютера учебного заведения.

2 способ: подтверждение по рабочей почте – укажите почту, которая содержит доменное имя учебного заведения, например ivanovna@mgsu.ru.

3 способ: подтверждение через администратора – попросите администратора учебного заведения подтвердить вашу роль, имя и контакты будут указаны.

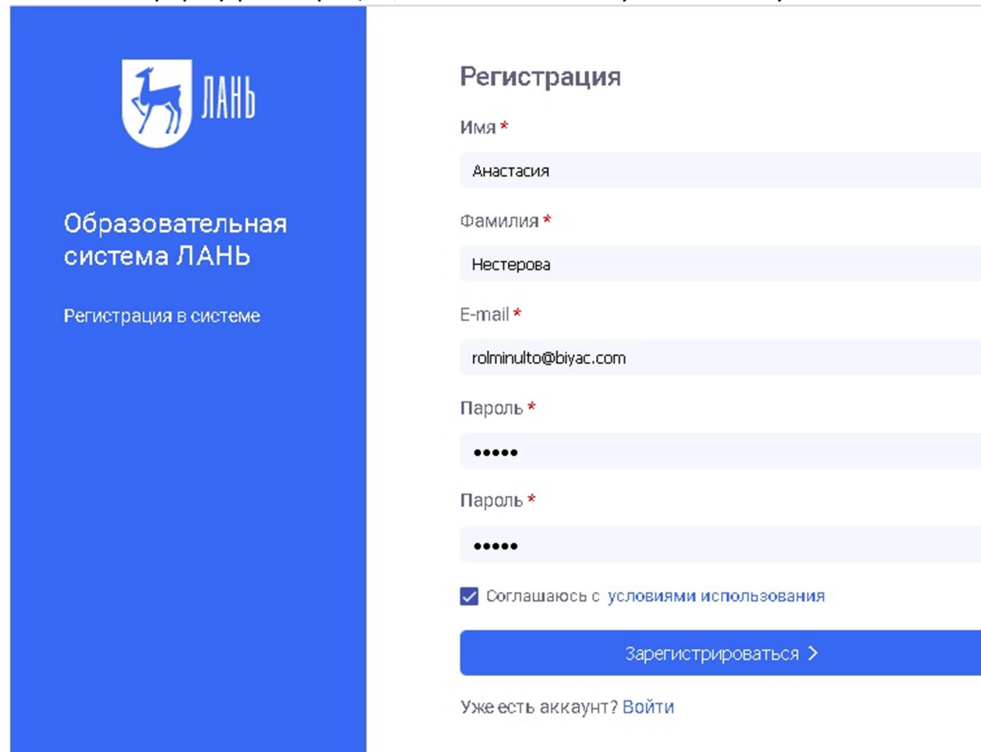
После того, как ваша роль будет подтверждена, вы сможете пользоваться сервисами, доступными по подписке.

ЭБС «Лань»

1. На сайте <https://e.lanbook.com> нажать на кнопку «Регистрация» в правом верхнем углу.

The screenshot displays the top section of the website. On the left is the logo for 'ЛАНЬ' (Lan), featuring a blue deer head and the text 'СРЕДА РАЗВИТИЯ И ПОЗНАНИЯ'. To the right of the logo, contact information is provided: 'Издательство: (812) 336-25-09' and 'Интернет-магазин: (812) 412-54-93 доб. 119'. In the top right corner, there is a green navigation bar with 'Вход' and 'Регистрация' buttons. Below this is a search bar with the placeholder text 'Поиск по каталогу' and a magnifying glass icon. To the right of the search bar are icons for a heart (0) and a shopping cart (0 товаров). A horizontal menu below the search bar includes 'Каталог', 'Издательство', 'Авторам', 'Где купить', 'Контакты', 'Global F5', and 'ЭБС ЛАНЬ'. The main content area features a large blue banner with the text 'ПОДПИСКА НА УЧЕБНУЮ ЛИТЕРАТУРУ ДЛЯ СПО' and 'Учебники из ФПУ от «Просвещения» по общеобразовательным дисциплинам и общепрофессиональная литература «Лани» из ПООП ФУМО'. A blue button labeled 'ПОДРОБНЕЕ' is positioned at the bottom left of the banner. The banner also includes logos for 'ЛАНЬ' and 'EDTECH ПРОСВЕЩЕНИЕ', and a legend for 'ФЕДЕРАЛЬНЫЙ ПЕРЕЧЕНЬ УЧЕБНИКОВ'.

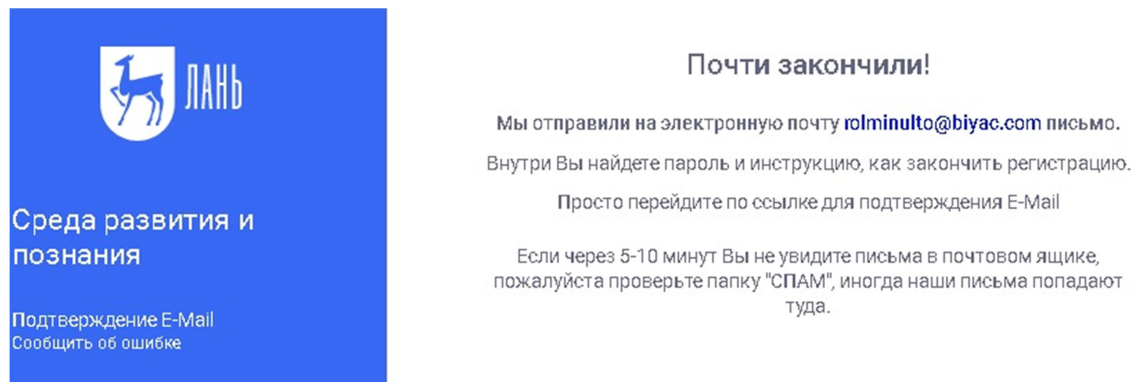
2. Заполнить форму регистрации, поставить галочку согласия с условиями использования.



The screenshot shows the registration page for the LANB educational system. On the left, a blue sidebar contains the LANB logo (a deer) and the text "Образовательная система ЛАНЬ" and "Регистрация в системе". The main content area is titled "Регистрация" and contains the following fields:

- Имя *: Input field with "Анастасия" entered.
- Фамилия *: Input field with "Нестерова" entered.
- E-mail *: Input field with "rolminulto@biyac.com" entered.
- Пароль *: Input field with four dots.
- Пароль *: Input field with four dots.
- Agreement checkbox: "Соглашаюсь с условиями использования".
- Registration button: "Зарегистрироваться >".
- Link: "Уже есть аккаунт? Войти".

3. Подтвердить e-mail: нужно войти в свой почтовый ящик, найти письмо от noreply@lanbook.ru и перейти по ссылке из письма

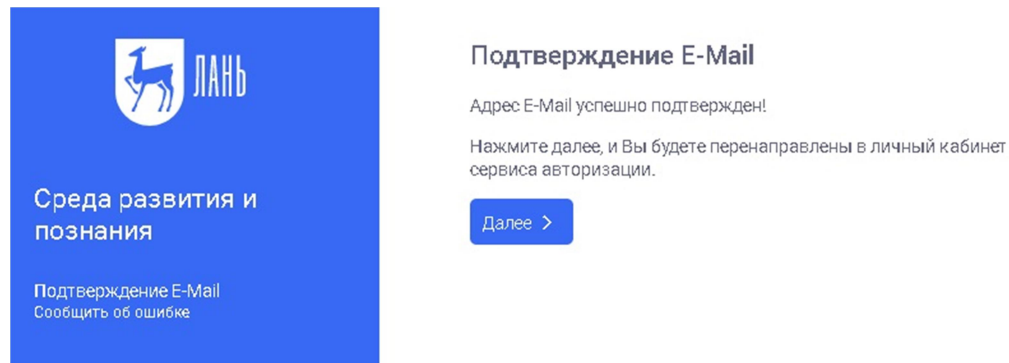


The screenshot shows the email confirmation page. On the left, a blue sidebar contains the LANB logo and the text "Среда развития и познания" and "Подтверждение E-Mail" with a link "Сообщить об ошибке". The main content area is titled "Почти закончили!" and contains the following text:

Мы отправили на электронную почту rolminulto@biyac.com письмо.
Внутри Вы найдете пароль и инструкцию, как закончить регистрацию.
Просто перейдите по ссылке для подтверждения E-Mail

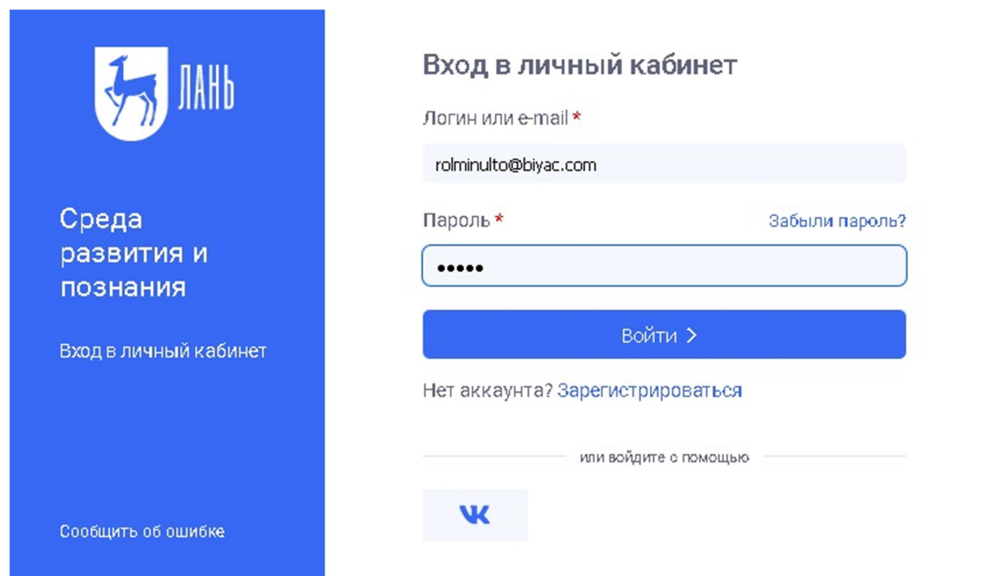
Если через 5-10 минут Вы не увидите письма в почтовом ящике, пожалуйста проверьте папку "СПАМ", иногда наши письма попадают туда.

4. После перехода по ссылке из письма появляется сообщение о подтверждении. Необходимо нажать «Далее».



The screenshot shows an email confirmation page. On the left is a blue sidebar with the 'ЛАНЬ' logo (a deer) and the text 'Среда развития и познания'. Below the logo, it says 'Подтверждение E-Mail' and 'Сообщить об ошибке'. The main content area is white and titled 'Подтверждение E-Mail'. It contains the text: 'Адрес E-Mail успешно подтвержден!', 'Нажмите далее, и Вы будете перенаправлены в личный кабинет сервиса авторизации.', and a blue button labeled 'Далее >'.

5. Авторизоваться (нужно ввести e-mail и пароль).



The screenshot shows a login page. On the left is a blue sidebar with the 'ЛАНЬ' logo and the text 'Среда развития и познания'. Below the logo, it says 'Вход в личный кабинет' and 'Сообщить об ошибке'. The main content area is white and titled 'Вход в личный кабинет'. It contains a login form with two input fields: 'Логин или e-mail *' (containing 'rolminulto@biyac.com') and 'Пароль *' (containing five dots). There is a 'Забыли пароль?' link next to the password field. Below the form is a blue button labeled 'Войти >'. At the bottom, it says 'Нет аккаунта? Зарегистрироваться' and 'или войдите с помощью' followed by a VK logo.

6. Выбрать свой статус и, если регистрация производится не с IP-адреса НИУ МГСУ, выбрать организацию.

Регистрация в ЭБС

Для работы в ЭБС нам необходимо чуть больше информации о Вас. Пожалуйста, заполните поля ниже:

Пожалуйста, выберите Вашу организацию

Выбрать организацию

Статус

Уточните Ваш статус в учебном заведении или организации:

- Обучающийся
- Преподаватель
- Сотрудник

Сохранить и продолжить

Регистрация завершена. Если вы регистрировались с подключенных к ЭБС IP-адресов организации (в этом случае в правом верхнем углу сайта ЭБС будет видно название организации), то регистрация теперь завершена.

Если вы регистрировались удаленно, то до подтверждения библиотекой заявки вы будете видеть в личном кабинете баннер «Ваш аккаунт находится на модерации». Вы сможете пользоваться подпиской университета сразу после подтверждения заявки библиотекой, о чем получите уведомление по e-mail.

ЭБС «Консультант студента»

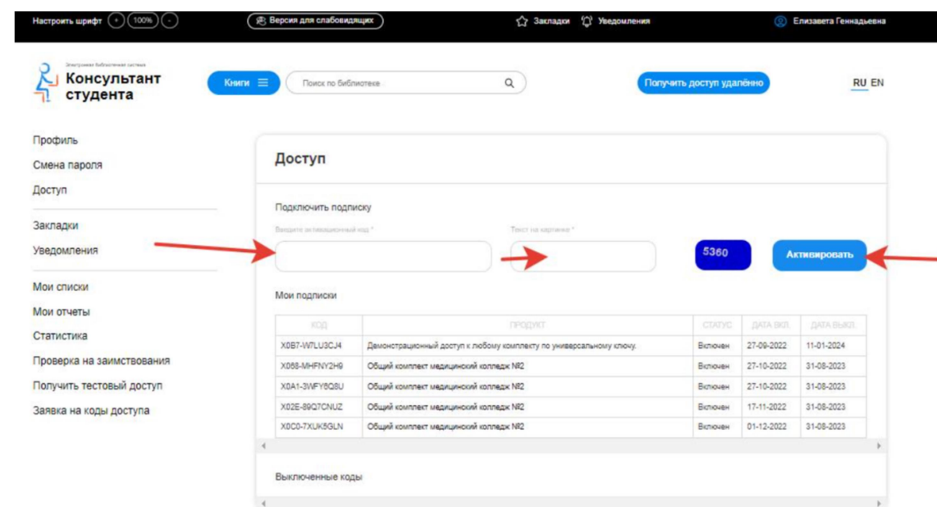
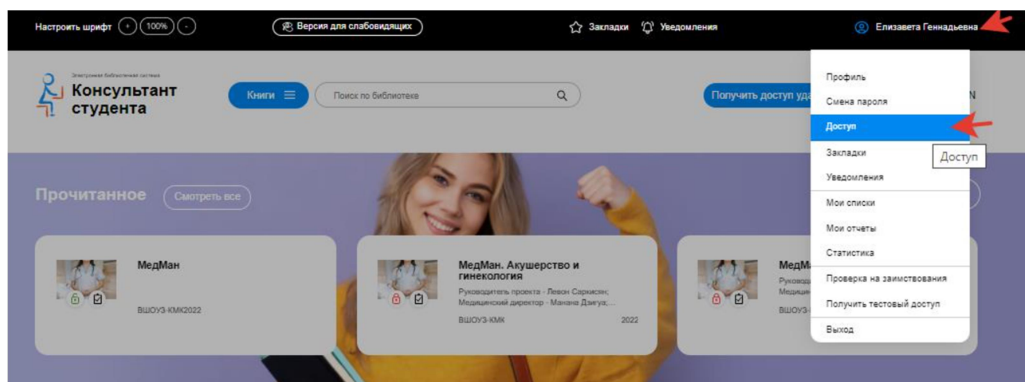
Для регистрации в ЭБС по IP-адресу университета необходимо зайти на сайт <https://www.studentlibrary.ru> с компьютера вуза, нажать в правом верхнем углу «Вход / регистрация». Во всплывающем окне перейти во вкладку «Регистрация» и заполнить регистрационную форму, не пропуская ни одного из окон. Далее нажать кнопку «Зарегистрироваться».

После успешной регистрации в верхнем правом углу появится ваше имя.

Пройдя регистрацию, просмотрите 5 страниц любой книги, входящей в подписку. После этого у вас появится возможность работать с ЭБС удаленно.

В ЭБС «Консультант студента» можно зарегистрироваться удаленно по активационному коду. Для этого необходимо обратиться в библиотеку по адресу электронной почты library@mgsu.ru и получить активационный код. Далее следует зайти на сайт с любого компьютера и пройти процедуру регистрации аналогично, как и при получении доступа по IP-адресу.

Затем в личном кабинете в закладке «Доступ» ввести полученный в библиотеке активационный код, текст на картинке и нажать кнопку «Активировать».



[ЭБС Book.ru](https://www.book.ru)

Регистрация в ЭБС Book.ru также возможна по IP-адресу НИУ МГСУ. Для этого необходимо:

1. В правом верхнем углу сайта <https://www.book.ru> нажать на кнопку «Войти».

BOOK.ru
ЭЛЕКТРОННО-БИБЛИОТЕЧНАЯ СИСТЕМА

Книги Аудиокниги Журналы

Название, автор, ISBN или ISSN

Поиск по параметрам

Войти

Электронно-библиотечная система для учебных заведений

Получить бесплатный доступ
только для юридических лиц

21 496 Изданий

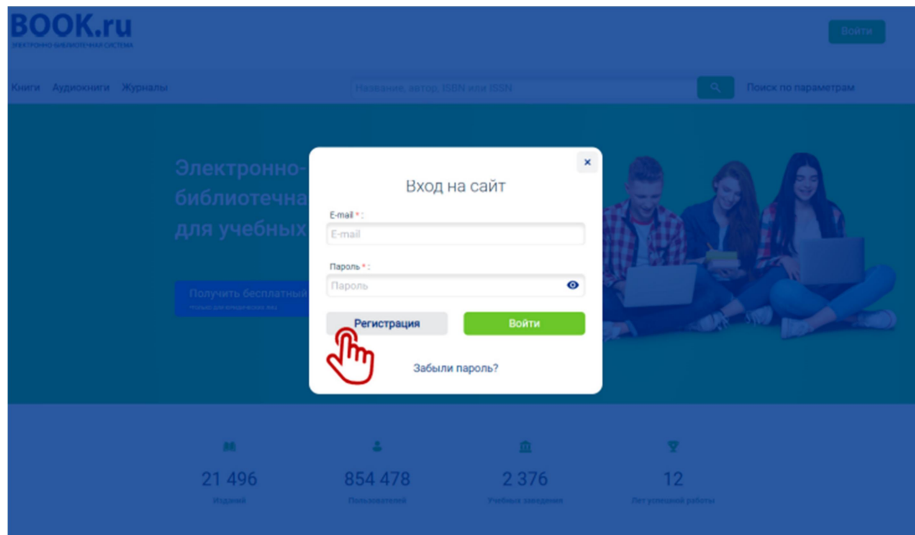
854 478 Пользователей

2 376 Учебных заведений

12 Лет успешной работы

Откройте преимущества электронно-

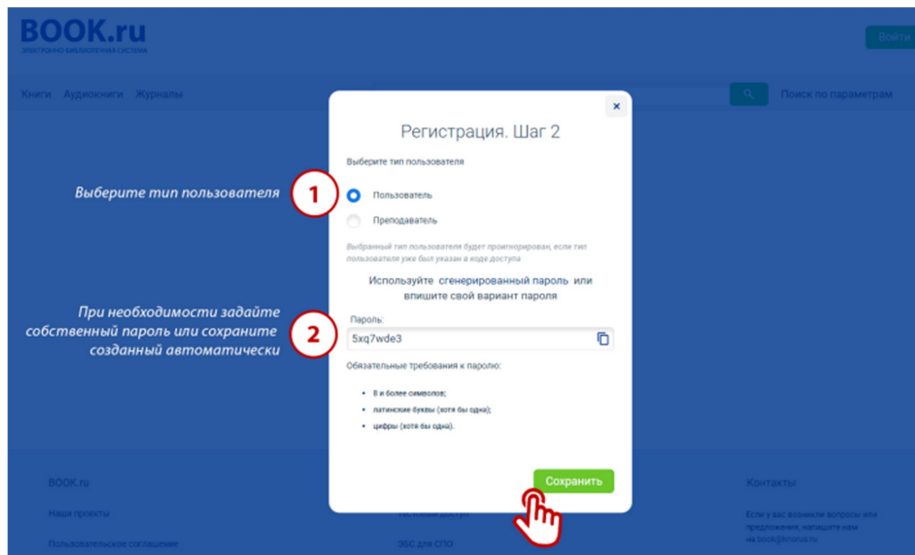
2. Нажать на кнопку «Регистрация».



3. Заполнить все поля регистрационной формы и нажать «Отправить».

4. Войти в свой электронный почтовый ящик, найти письмо от ЭБС BOOK.RU и перейти по ссылке в письме.

5. Выберите тип пользователя «Преподаватель». Система сгенерирует автоматический пароль. Запомните его или задайте собственный. Пароль вы всегда можете изменить в своем пользовательском профиле. Нажмите «Сохранить».



Для удаленной регистрации по коду доступа предварительно запросите код в библиотеке. Пройдите все указанные выше этапы регистрации с той разницей, что на этапе заполнения полей регистрационной формы дополнительно необходимо ввести код доступа.

The image shows a registration form titled "Регистрация. Шаг 1" overlaid on the BOOK.ru website. The form contains the following fields and elements:


- 1** Код доступа УЗ *: AV12-34CD-EF56-78GH
- 2** E-mail *: ivanov@example.ru
- 3** Фамилия *: Иванов
- Имя *: Иван
- Отчество *: Иванович
- Я прочитал соглашение о конфиденциальности и принимаю его.
- Я даю согласие на обработку своих персональных данных.
- У вас есть аккаунт?
- Отправить

The background of the website shows a navigation bar with "Книги", "Аудиокниги", and "Журналы". A search bar is visible with the text "Поиск по параметрам". The main content area has promotional text: "Получите код доступа в библиотеке", "Укажите действующий e-mail", "Укажите корректно свои данные", and "Подтвердите свое согласие". At the bottom, there are statistics: "21 496 Изданий" and "12 Лет успешной работы".

[ЭБС Znanium.com](http://znanium.com)

Для получения доступа к подписке ЭБС Znanium.com необходимо зарегистрироваться на сайте <http://new.znanium.com> с компьютера университета (доступ по IP-адресу). При этом блок «Для получения доступа к подписке» использовать не нужно.

Для удаленной регистрации на сайте Znanium.com следует так же пройти процедуру регистрации, только с заполнением блока «Для получения доступа к подписке». При его заполнении убедитесь, что поставили галочку напротив надписи «Я преподаватель».

Вы находитесь в сети организации Национальный исследовательский Московский государственный строительный университет. Для получения возможности удаленной работы с сайтом, пожалуйста, авторизуйтесь. 

[← Вернуться к выбору роли](#)

Регистрация преподавателя

Введите Ваши данные для регистрации:

Логин *

Email *

Пароль *

Пароль должен содержать не менее 10 символов, из которых минимум 2 цифры, 1 строчная и 1 прописная буква (допустимы латиница и кириллица), 1 специальный символ. Пароль не должен совпадать с логином или email.

[Сгенерировать пароль](#)

Подтвердите пароль *

Фамилия *

Имя *


Отчество

Регистрируясь на сайте, вы принимаете условия пользовательского соглашения, выражаете согласие с политикой обработки персональных данных и даете согласие на получение информационных рассылок.

[Зарегистрироваться](#)

Войти через:



Вы находитесь в сети организации Национальный исследовательский Московский государственный строительный университет. Для получения возможности удаленной работы с сайтом, пожалуйста, авторизуйтесь. 

Регистрация

Выберите свою роль:

У моего учебного заведения есть подписка на Znanium

[Я — студент](#)

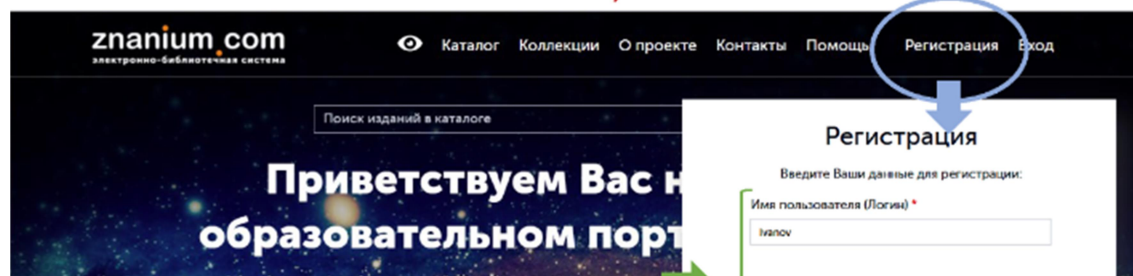
[Я — преподаватель](#)

У моей библиотеки, организации есть подписка на Znanium

[Я — читатель](#)

Права преподавателя и доступ к подписке можно получить непосредственно при регистрации на портале ZNANIUM по адресу: <https://znanium.com>

На Главной странице портала ZNANIUM, в разделе **Регистрация** заполните стандартные регистрационные данные и откройте блок «Для получения доступа к подписке»



- ➔ Выберите из выпадающего списка своё учебное заведение или введите E-mail своей библиотеки.
- ➔ В поле «Сообщение» введите данные, подтверждающие ваш статус сотрудника своего учебного заведения.
- ✓ Для получения прав преподавателя не забудьте выставить чек-бок **[Я преподаватель]** и нажмите кнопку **[Зарегистрироваться]**.

После подтверждения регистрации от Вас, как преподавателя, в библиотеку поступит автоматическая заявка на получение ключа доступа к подписке. После одобрения библиотекой заявки на Ваш E-mail придет сообщение о предоставленном доступе к подписке.

Назначаются права преподавателя. Ключ доступа активируется автоматически.

Регистрация

Введите Ваши данные для регистрации:

Имя пользователя (Логин) *

Иванов

.....

Подтвердите пароль *

.....

Для получения доступа к подписке ▾

Для получения доступа к подписке ▲

Выберите своё учебное заведение

начните набирать наименование

Если не нашли свое учебное заведение в списке, укажите email библиотекаря

Сообщение (например, номер документа)

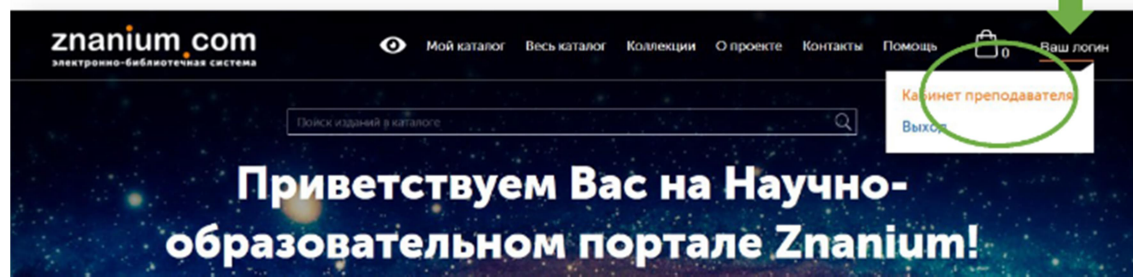
.....

Я преподаватель

Зарегистрироваться

Проверьте, что Вы получили права преподавателя.

При авторизации на портале ZNANIUM вместо «Личного кабинета» Вам становится доступен «Кабинет преподавателя».



[ЭБС Grebennikon](#)

Для доступа к ЭБС с компьютеров вуза (по IP-адресу) регистрация не требуется.

Grebennikon
Электронная библиотека

Московский государственный строительный университет
Логин Новая сессия

Рубрикатор Издания Мероприятия Факты

Найти

Всё Статьи Видео Избранное 0

Сначала новые

Корпоративная социальная политика и лояльность работников: взаимный учет интересов

Обеспечение эффективного использования человеческих ресурсов — главная задача управления предприятием. Одним из важных показателей отношения работника к труду, его творческой инициативы и преданности компании является лояльность. На формирование лояльности персонала влияют многие факторы, такие как условия труда и оплата, психологический климат в коллективе,

Рубрики

- Маркетинг
- Менеджмент
- Персонал
- Финансы
- Научные исследования
- Наукометрия
- Электронные библиотечные системы

Для удаленной регистрации и доступа необходимо зайти на сайт <https://grebennikon.ru>, в правом верхнем углу нажать кнопку «Логин» и ввести логин: gkn639, пароль: mgsu.ru

Контакты НТБ НИУ МГСУ

Сотрудники научно-технической библиотеки всегда с готовностью расскажут обо всех доступных ЭБС и помогут разобраться с регистрацией как при личном посещении, так и удаленно. Обратиться можно в каб. № 65 НТБ, по адресу электронной почты library@mgsu.ru или по номеру телефона: +7 (499) 183-36-56.

Ссылка на НТБ на сайте НИУ МГСУ: <https://mgsu.ru/resources/Biblioteka>. Раздел НТБ поддерживается в актуальном состоянии.